



MONITOR
COMERCIO EXTERIOR
Diciembre 2023

Dirección Nacional
de Desarrollo Forestoindustrial

Sobre la base de la información suministrada por el INDEC (**datos provisorios 2023**), desde la Dirección Nacional de Desarrollo Foresto Industrial se detallan los movimientos del **comercio exterior** durante el mes de **Diciembre 2023** en los principales rubros del sector.

CAPÍTULOS	UNIDADES	EXPORTACIÓN				IMPORTACIÓN			
		Valores mensuales		Valores acumulados		Valores mensuales		Valores acumulados	
		dic-23	dic 23/ nov-23	dic-23 Σ e-dic 23	Var. acum. interanual	dic-23	dic 23/ nov-23	Σ e- dic 23	Var. acum. interanual
Cap 44 Madera	Toneladas	40.306	-55,4%	1.123.565	36,7%	3.045	-38,4%	83.966	-26,3%
	Miles USD	16.862	-12,8%	240.916	-11,6%	5.027	-11,2%	107.795	-21,3%
Cap 47/48 Pasta Celulósica Papel y Cartón	toneladas	19.143	4,4%	204.617	-32,2%	43.293	-25,5%	879.357	-10,6%
	miles USD	23.195	0,2%	268.589	-29,9%	58.052	-22,7%	1.105.194	-10,0%
Cap 94 Muebles y Casas	toneladas	208	60,9%	2.185	-23,9%	352	116,5%	4.019	-20,0%
	miles USD	794	41,1%	6.716	-10,2%	1.508	86,8%	19.390	-27,8%
Totales	Toneladas	59.657		1.330.367		46.690		967.342	
	Miles USD	40.851		516.221		64.587		1.232.379	

Tabla 1: Importaciones y Exportaciones por Capítulos Diciembre 2023

Con relación a las **exportaciones** por Capítulos, observamos que el Cap. 44 tuvo una tendencia a la baja en volumen y valor comparado con el mes de noviembre. Mientras que los Cap. 47, 48 y 94 la tendencia fue a la suba con relación al mes anterior. Si comparamos todos los capítulos con el mismo período del año 2022, la tendencia fue significativamente a la baja, con excepción del Cap. 44 en volumen. En cuanto a las **importaciones**, todos los capítulos tuvieron una tendencia a la baja importante con relación al mes anterior con excepción del Cap. 94. Con respecto al mismo período del año 2022, se aprecia una baja significativa en todos los capítulos tanto en volumen como en valor.

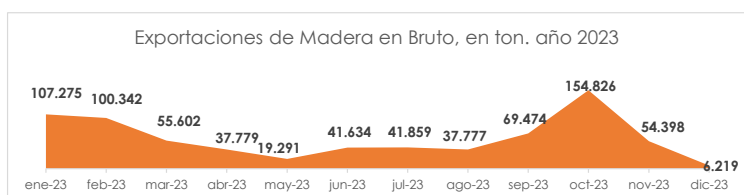
La apertura de las principales partidas arancelarias del Capítulo 44 se observa en la **Tabla 2**.

PARTIDAS ARANCELARIAS	UNIDADES	EXPORTACIÓN				IMPORTACIÓN			
		valores mensuales		valores acumulados		valores mensuales		valores acumulados	
		dic-23	dic 23 / nov-23	dic-23 Σ e-dic 23	Var. acum. interanual	dic-23	dic 23 / nov-23	dic-23 Σ e-dic 23	Var. acum. interanual
MADERA									
4403 Madera en bruto	toneladas	6.219	-88,6%	726.476	62,6%	0	0,0%	0	0,0%
	miles USD	422	-84,4%	34.582	40,1%	0	0,0%	0	0,0%
4407 Madera aserrada	toneladas	16.911	4,6%	190.384	13,0%	437	289,1%	3.650	-23,2%
	miles USD	6.296	1,6%	76.390	-10,5%	456	110,3%	4.139	-21,1%
4409 Madera perfilada longitud.	toneladas	2.380	3,9%	29.628	-7,0%	4	-92,1%	429	-18,5%
	miles USD	3.568	10,5%	51.739	-27,1%	22	-74,8%	889	-23,5%
4410 Tableros de partículas	toneladas	1.787	-0,8%	24.769	-9,5%	1.074	-56,0%	42.995	-16,5%
	miles USD	691	1,3%	9.314	-15,4%	678	-55,8%	28.271	-0,3%
4411 Tableros de fibra	toneladas	4.700	-24,1%	58.442	5,8%	647	-27,4%	13.674	-47,4%
	miles USD	3.539	-15,4%	43.185	-18,2%	643	-19,7%	11.382	-45,0%

Tabla 2: Apertura Capítulo 44

Si observamos las **exportaciones por partida** las partidas 4403 y 4411 tuvieron una baja significativa con relación al mes de noviembre 2023. Con relación al período anterior la partida 4403 muestra una tendencia a la suba muy importante y las partidas 4407, 4409, 4410 y 4411 muestran una importante baja en valor y volumen. Con referencia a las **importaciones** la P/A 4407 tuvo una suba muy importante con respecto a Noviembre mientras que las demás partidas muestran una tendencia a la baja muy significativa. Si se compara respecto al mismo período del año 2022, la tendencia fue a la baja importante en todas las partidas arancelarias.

Con relación a las **exportaciones** en volumen de **Madera en Bruto**, en el año 2023, se observa una curva muy significativa, comenzando en **Enero** con una exportación de **107 mil toneladas** mostrando una **caída del 82%** hasta el mes de **Mayo** a **19 mil toneladas**. Mientras que desde el mes de **Junio** las exportaciones fueron **41 mil toneladas**, llegando al mes de **Octubre** a **casi 155 mil toneladas** con un **aumento del 272%**. El mes de **noviembre** muestra una **caída importante** con relación al mes de **Octubre** y el mes de **Noviembre** la caída fue **abrupta** a **6.200 toneladas**.



Con la finalidad de visualizar la participación porcentual con respecto al valor en USD de los Capítulos más relevantes del sector, se incluye la **Figura 1** con las exportaciones y la **Figura 2** con las importaciones.

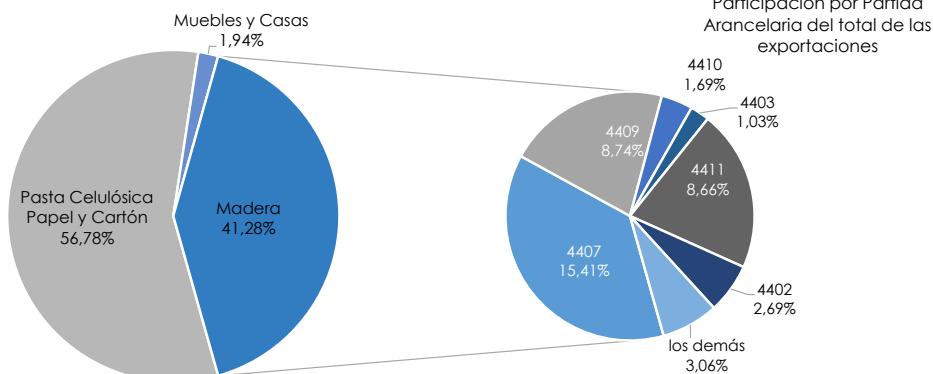


Figura 1: Participación porcentual en USD de cada Capítulo en las exportaciones de Diciembre 2023

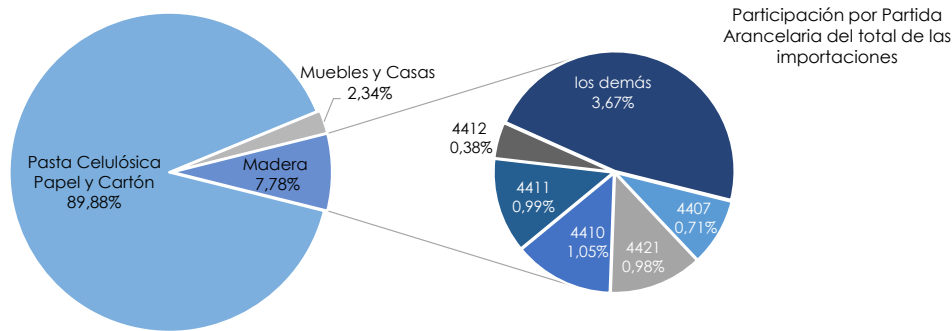


Figura 2: Participación porcentual en USD de cada Capítulo en las importaciones de Diciembre 2023

Si comparamos las exportaciones del mes de **Diciembre 2023** con los últimos 12 meses, se observa una tendencia estable en general. Con relación a las **exportaciones** se puede apreciar una tendencia estable registrando su mayor valor en el mes de Enero del 2023. Con referencia a las **importaciones**, podemos observar una tendencia estable con un incremento en el mes de mayo y una curva significativa a la baja hasta el mes de Diciembre. Dada esta situación es que la **balanza comercial** en el mes de Diciembre muestra una **baja** del déficit con relación al mes anterior. (Figura 3)

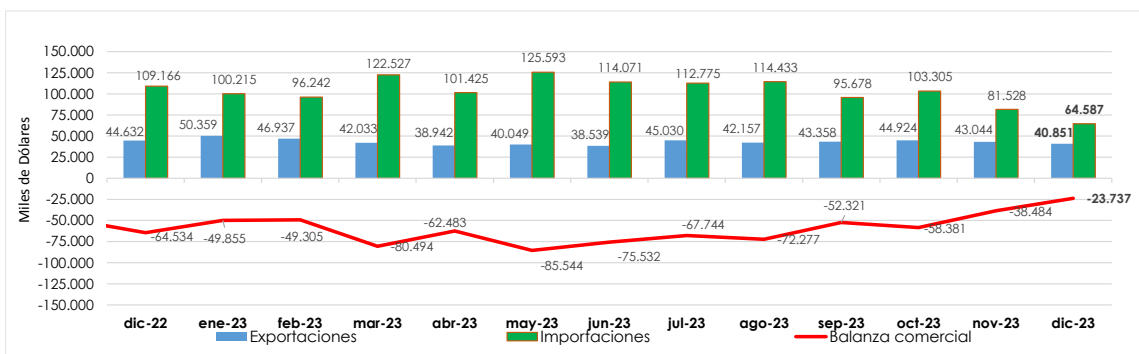


Figura 3: Balanza comercial sectorial del último año

En el siguiente gráfico se observa que la balanza comercial del **Capítulo 44 "Madera"** tuvo una tendencia a la **baja con relación al mes anterior en un 13%**. Con respecto a los **Capítulos 47 y 48**, la balanza comercial siempre es deficitaria, mostrando en el mes de **Diciembre una baja del déficit del 33%**, con relación al mes de Noviembre 2023. (Figura 4)

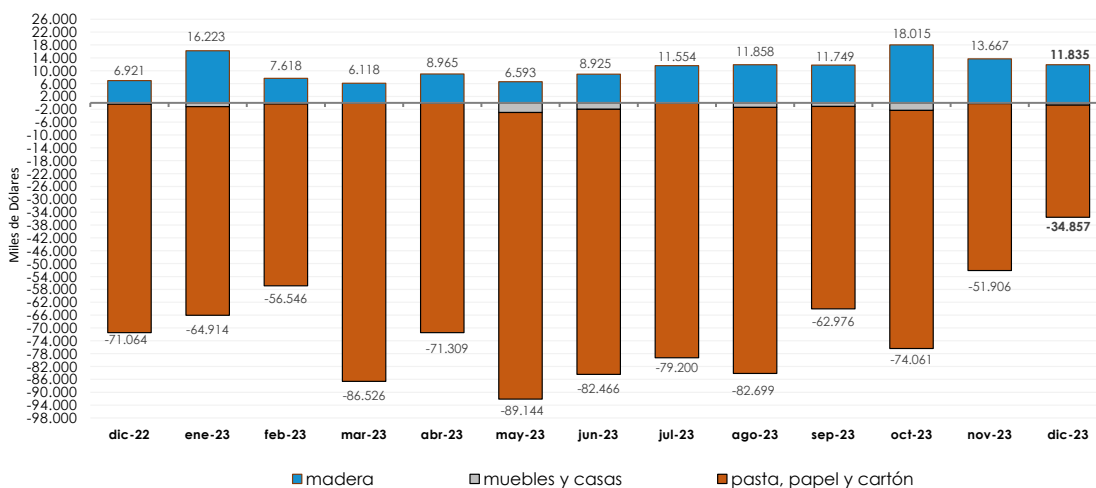


Figura 4: Balanza comercial por Capítulos del último año

Si comparamos las **exportaciones** del año **2022** con relación con el **año 2023** se observa una caída del **22%**, mientras que las **importaciones** muestran una baja del **11,5%**. Con referencia a la **balanza comercial** se puede apreciar que se mantiene el déficit comercial histórico, si se compara el año 2023 con relación al año anterior el **déficit bajo el 2%**, si lo comparamos con el año 2021 el **aumento del déficit se encuentra en el 108%**. A los efectos de poder apreciar los picos más importantes en la Balanza Comercial se agregan los datos más relevantes. Ver (Figura 5).

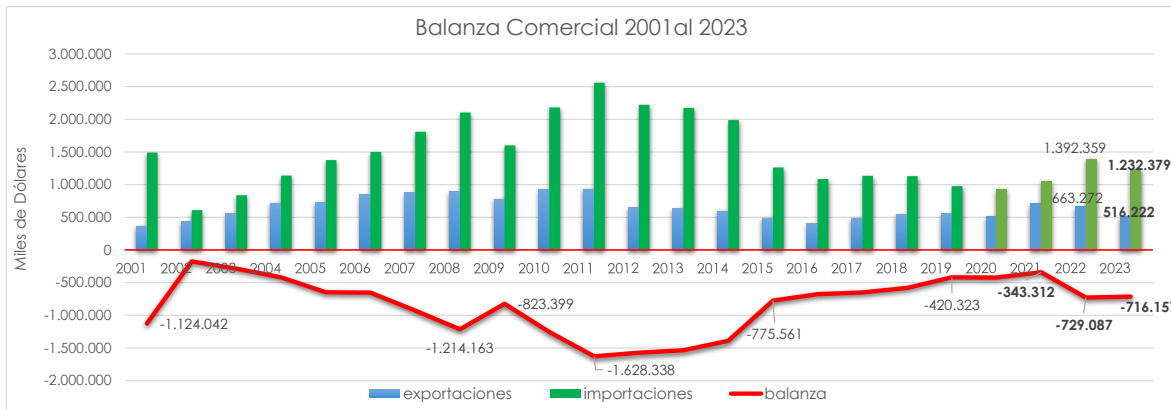


Figura 5: Balanza comercial desde 2001 al 2023

En la **Figura 6** se puede apreciar la evolución de la Balanza Comercial por sector desde el año 2015. **El año 2023 del Cap. 44** mantiene una tendencia a la **baja en un 2% con respecto al año 2022**. Con relación a los **capítulos 47 y 48**, el año 2023 muestra una **leve baja del déficit** en un 1% con relación al año 2022.

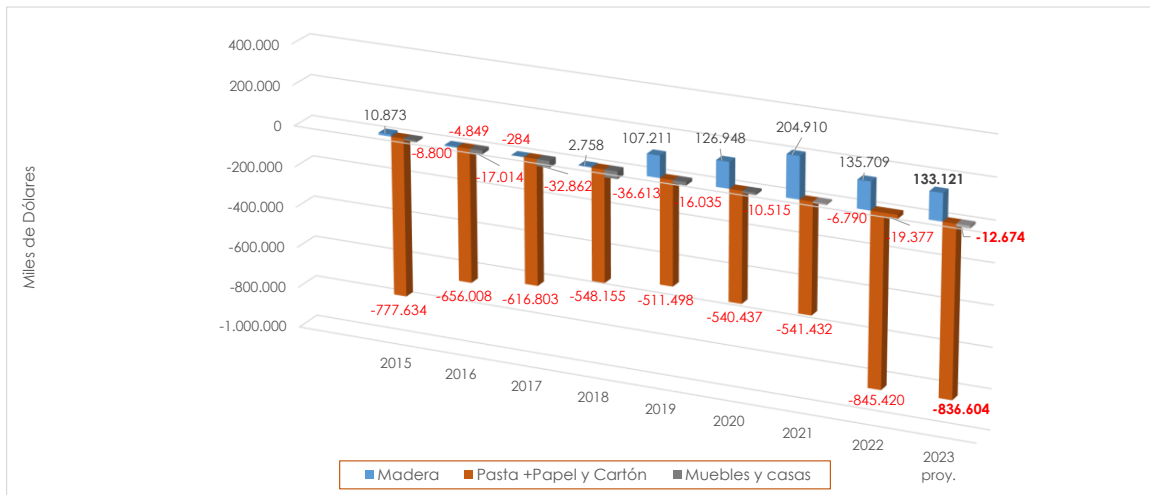
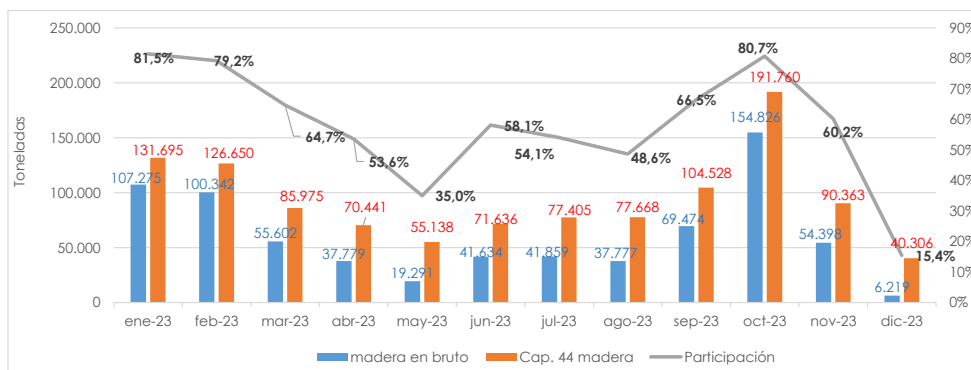


Figura 6: Balanza comercial sectorial desde 2015/2023

A los efectos de poder observar la evolución de las exportaciones de la **Madera en Bruto P/A 4403**, se muestra el gráfico Nro. 7 en donde se destaca su participación dentro del Capítulo 44 "Madera", en el año 2023. Cabe mencionar que esta Partida está compuesta de: Rollos de madera forestada y nativa, Postes y Postes impregnados.

Exportaciones del Capítulo 44 "Madera" y la participación de la P/A 4403 "Madera en Bruto"

Figura 7



Anexo 1 Descripción de las Partidas Arancelarias del Capítulo 44 (Madera)

- 4401: Leña; madera en partículas; aserrín, desperdicios y desechos
- 4402: Carbón vegetal
- 4403: Madera en bruto, incluso descortezada
- 4404: Flejes de madera
- 4405: Lana de madera; harina de madera
- 4406: Traviesas (durmientes) de madera para vías férreas o similares
- 4407: Madera aserrada
- 4408: Hojas de chapado o contrachapado (incluso unidas) y demás maderas
- 4409: Maderas (incluidas las tablillas y frisos para parqués, sin ensamblar) perfilada longitudinalmente
- 4410: Tableros de partículas "Oriented Strand Board" (OSB)
- 4411: Tableros de fibra de madera u otras materias leñosas
- 4412: Madera contrachapada
- 4413: Madera densificada en bloques, tablas, tiras o perfiles
- 4414: Marcos de madera para cuadros, fotografías, espejos u objetos similares
- 4415: Cajones, cajas, jaulas, tambores y envases similares, de madera
- 4416: Barriles, cubas, finas y demás manufacturas de tonelería y sus partes
- 4417: Herramientas, monturas y mangos de herramientas
- 4418: Obras y piezas de carpintería para la construcción, incluidos los tableros
- 4419: Artículos de mesa o de la cocina, de madera
- 4420: Marquetería y taracea; cofrecillos y estuches para joyería u orfebrería
- 4421: Las demás manufacturas de madera



Secretaría de
Agricultura, Ganadería y
Pesca

Subsecretaría de
Agricultura, Ganadería y Pesca

Dirección Nacional
de Desarrollo
Forestoindustrial